


Serie 8, Einbau-Kühlschrank, 122.5 x 56 cm, Flachscharnier mit Softeinzug KIF41ADD0



Zubehör

3 x Eierablage

Zusätzlich erhältliches Zubehör

KFZ40AX0 : Türfront mit Alu-Dekorrahmen

KFZ40SX0 : Edelstahl-Türfront

KSZ10020 : Flaschenablage

KSZGGM00 : Butterdose

Der Kühlschrank mit elektrischer Temperaturregelung: lässt Sie die Temperatur einfach und exakt einstellen.

- **VitaFresh pro:** hält frische Lebensmittel länger frisch - dank 0°C-Technik und optimaler Luftfeuchtigkeit
- **LED-Beleuchtung:** So hast du deine Lebensmittel immer perfekt im Blick.
- **Easy Access Shelf:** schneller an alles im Kühlschrank rankommen, dank ausziehbarer Glasablage.
- **Vario Shelf:** Platz für Flaschen und Schüsseln durch teilbare und unterschiebbare Glasplatte.
- **Super Cooling:** Kühlt neu eingelegte Lebensmittel schneller und bietet so Schutz für bereits Gekühltes.

Technische Daten

Bruttogewicht: 112,000 lbs

Energieeffizienzklasse: D

Durchschnittlicher Energieverbrauch in Kilowattstunden pro Jahr (kWh/a) (EU 2017/1369): 110 kWh/a

Summe der Volumen der Tiefkühlfächer (EU 2017/1369): 0 l

Summe der Volumen der Kaltlagerfächer und Kühlfächer: 187 l

Luftschallemissionen (EU 2017/1369): 38 dB(A) re 1 pW

Luftschallemissionsklasse (EU 2017/1369): C

Bauform: Eingebaut

Anzahl Verdichter: 1

Anzahl unabhängiger Kühlkreisläufe: 1

Gerätebreite: 558 mm

Höhe: 1221 mm

Gerätetiefe: 545 mm

Nettogewicht: 47,6 kg

Min. Nischenmaße für Installation (H x B x T): 1225,0 x 560 x 550 mm

Dekorrahmen/ - platte: Möglich mit Zubehör

Türanschlag: Rechts wechselbar

Anzahl höhenverstellbarer Ablagen im Kühlbereich: 3

Flaschenregale: Nein

Frostfree System: Nein

Innenlüfter: Nein

Scharniere wechselbar: Ja

Länge Anschlusskabel: 230,0 cm

Schalleistung: 38 dB(A) re 1 pW

Multi-Flow Air Tower: Nein

Energiesparfunktion: Nein

Kältetechnik: 1 Kompressor /1 Kältekreislauf

Superkühlen-Taste: Ja

Temperaturkontrollierte Schubalbe: Nein

Luftfeuchtigkeit Kontrollschublade: Ja

Anzahl Türabsteller - Kühlteil: 2

Tür Einstellmöglichkeiten - Kühlen: Nein

Tilt-out door bins in fridge: Ja

Gallon Storage: Ja

Anzahl der Lagerkapazität: 1

motorisierte Ablage: Nein

Material der Ablagen: Glas, Kunststoff

Tür offen Anzeige Gefrierteil: Nein

Anschlusswert: 90 W

Absicherung: 10 A

Spannung: 220-240 V

Frequenz: 50 Hz

Dekorrahmen/ - platte: Möglich mit Zubehör

Art der Installation: Vollintegriert

Schalleistung: 38 dB(A) re 1 pW

Energy Star Qualified: Nein

Steckerart: Schuko-/Gardy.m.Erdung

Ausschnittsmaße: x

Abmessungen des verpackten Gerätes: 50.78 x 24.40 x 25.19

Nettogewicht: 105,000 lbs

Serie 8, Einbau-Kühlschrank, 122.5 x 56 cm, Flachscharnier mit Softeinzug KIF41ADD0

Länderspezifische Optionen

- Auf Basis der Ergebnisse der Normprüfung über 24 Std. Tatsächlicher Verbrauch abhängig von Nutzung/Standort des Geräts.

Der Kühlschrank mit elektrischer Temperaturregelung: lässt Sie die Temperatur einfach und exakt einstellen.

Leistung und Verbrauch

- Energieeffizienzklasse: D
- Energieverbrauch / Jahr: 110 kWh/a
- Geräuscheffizienzklasse / Geräusch-Wert: C / 38 dB
- Nutzinhalt gesamt: 187 l

Design

- LED Beleuchtung

Komfort und Sicherheit

- TouchControl - Elektronische Temperaturregelung, exakt digital ablesbar
- Super-Taste: SuperKühlen
- FreshSense - Konstante Temperatur durch intelligente Sensortechnik
- Akustischer Türalarm

Kühlteil

- Nutzinhalt Kühlfächer: 187 l
- Abtau-Automatik
- 3 Abstellflächen aus Sicherheitsglas, davon 3 höhenverstellbar
- 3 Türabsteller, davon 1 Butter-/Käsefach

Frischesystem

- 1 VitaFresh pro 0°C Schublade mit Feuchtigkeitsregulierung
 - hält Obst und Gemüse vitaminreich und bis zu 3x länger frisch
- 1 VitaFresh pro 0°C Schublade - hält Fisch und Fleisch bis zu 3x länger frisch

Maße

- Gerätemaße (H x B x T): 122.1 cm x 55.8 cm x 54.5 cm
- Nischenmaße (H x B x T): 122.5 cm x 56.0 cm x 55.0 cm

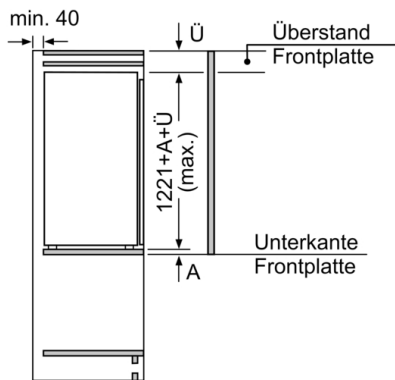
Technische Informationen

- Türanschlag rechts, wechselbar
- Anschlusswert: 90 W
- 220 - 240 V
- Klimaklasse: SN-ST

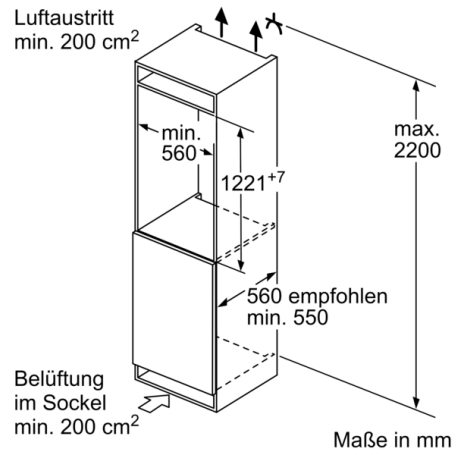
Zubehör

- 3 x Eierablage
- Flaschenkamm

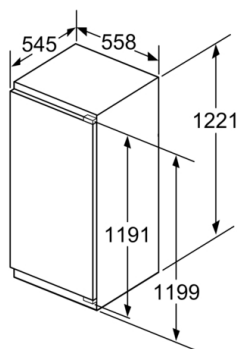
Serie 8, Einbau-Kühlschrank, 122.5 x 56 cm, Flachscharnier mit Softeinzug KIF41ADD0



Maße in mm

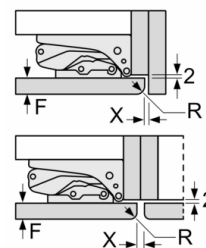


Maße in mm



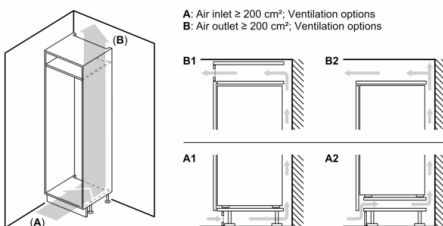
Maße in mm

Maße in mm Empfehlung Spaltmaße für Flachscharnier



	F	R	X
16-19	0-3	2,5	
	20	0-1	3
21	2-3	2,5	
	0-1	3	
22	2-3	2,5	
	0	4	
	1	3,5	
	2-3	3	

Die in der Tabelle empfohlenen Spaltmaße sind einzuhalten, um eine kollisionsfreie Öffnung der Gerätetüre zu gewährleisten und Beschädigungen am Küchenmöbel zu vermeiden.



A: Air inlet $\geq 200 \text{ cm}^2$; Ventilation options
B: Air outlet $\geq 200 \text{ cm}^2$; Ventilation options

Maximal zulässiges Gewicht der Möbelfronten

Montierte Möbelfronten, die das zulässige Gewicht überschreiten, können zu Beschädigungen und zu Funktionsbeeinträchtigungen der Scharniere führen.

Δ Gewicht
A: Gerätetürhöhe inklusive Scharniere in mm
B: Ungedämpftes Scharnier, Möbelfront in kg
C: Gedämpftes Scharnier, Möbelfront in kg
D: Zusätzliche mögliche Last in kg mit Schwerlastsatz

	A	B	C	D
1500-1750	22	22		
720-1400	19	19		
A1	15	19		B+5 / C+5
A2	15	19		